

# PRO WELLNESS



ДУШЕВЫЕ ПОДДОНЫ И ВАННЫ  
ИЗ МАТЕРИАЛА MARBOND

LAUFEN

## PRO ДУШЕВЫЕ ПОДДОНЫ

Филигранные линии и превосходная поверхность определяют новые душевые поддоны LAUFEN Pro. Утонченный дизайн Питера Вирца дополнит современную ванную комнату. Marbond, уникальный материал разработанный LAUFEN, сочетает в себе свободу дизайна с естественным прикосновением природы.



Душевые поддоны Pro из материала Marbond доступны более чем в 30 стандартных размерах. Кроме того, LAUFEN может подрезать душевые поддоны во время производства до индивидуальных размеров, при этом следы подрезки будут незаметны, а поверхность останется целостной. Не существует границ для индивидуального дизайна в ванной комнате.

### ТЕКСТУРА ПОВЕРХНОСТИ




Превосходная текстура имеет натуральную и приятную на ощупь поверхность.

### ЦВЕТА



Душевые поддоны PRO доступны в матовых цветах: белый (.000), светло-серый (.077) и антрацит (.078).

### ВЫСОКОЭФФЕКТИВНЫЙ СЛИВ



Высокая пропускная способность сифона - 37,2 л/мин. Крышка сифона из нержавеющей стали соответствует цвету душевого поддона.

### ГИГИЕНИЧНО И БЕЗОПАСНО



Душевые поддоны Marbond гигиеничны, легко моются и предотвращают скольжение (DIN 51097, Класс C-высший класс Antislip)

# УСТАНОВКА

Душевые поддоны LAUFEN Pro обеспечивают гибкие возможности для установки.



Монтаж на пол



Полу-утепленный



Вровень с полом



## КОМПЛЕКТЫ ПРОТИВ ШУМА

Для душевых поддонов длиной < или = 120 см  
**298988**

Для душевых поддонов длиной > 120 см  
**298989**

DIN 4109/SIA 181 совместимый



LAUFEN Ремонтный комплект для Marbond  
**299965**

## МОНТАЖНАЯ КОРОБКА

Монтажные коробки LAUFEN облегчают процесс монтажа. Никаких дополнительных ножек или рамы не требуется и герметизация производится быстрее и проще.

Монтажная коробка слева / справа для душевых поддонов Marbond тип DN 40 / высота 75 мм  
**290031 / 290032** (не вкл. сифон)  
**290033 / 290034** (вкл. сифон, не совместим норме EN 274, ловушка запаха 30 мм)

Монтажная коробка слева / справа для душевых поддонов Marbond тип DN 50 / высота 100 мм  
**290041 / 290042** (не вкл. сифон)  
**290043 / 290044** (вкл. сифон)

DIN 4109/SIA 181 совместимый



Душевой поддон, квадратный, слив сбоку, Marbond

- 210950** 800 × 800 × 29
- 210956** 900 × 900 × 30
- 211952** 1000 × 1000 × 33
- 211958** 1200 × 1200 × 33
- 212958** 1400 × 1400 × 40
- 213953** 1500 × 1500 × 40



Душевой поддон, прямоугольный, слив по короткой стороне, Marbond

- 210951** 1000 × 800 × 33
- 210957** 1000 × 900 × 33
- 212954** 1100 × 800 × 33
- 212955** 1100 × 900 × 33
- 212951** 1200 × 700 × 38
- 210952** 1200 × 800 × 33
- 210958** 1200 × 900 × 33
- 211953** 1200 × 1000 × 33
- 212952** 1300 × 700 × 38
- 212953** 1400 × 700 × 38
- 212956** 1400 × 800 × 42
- 212957** 1400 × 900 × 42
- 212959** 1500 × 700 × 42
- 213951** 1500 × 800 × 42
- 213952** 1500 × 900 × 42
- 213954** 1600 × 700 × 42
- 213955** 1600 × 750 × 42
- 213958** 1600 × 800 × 42
- 213959** 1600 × 900 × 42
- 214951** 1700 × 750 × 46
- 214953** 1700 × 800 × 46
- 214959** 1800 × 750 × 46
- 211959** 1800 × 800 × 46

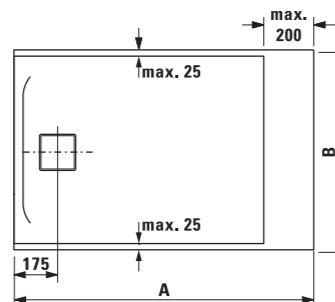


Душевой поддон, прямоугольный, слив по длинной стороне, Marbond

- 214950** 900 × 800 × 41
- 215954** 1400 × 700 × 30
- 210953** 1400 × 800 × 30
- 210959** 1400 × 900 × 30
- 211954** 1400 × 1000 × 30
- 213956** 1600 × 700 × 32
- 213957** 1600 × 750 × 32
- 210954** 1600 × 800 × 32
- 211950** 1600 × 900 × 33
- 211955** 1600 × 1000 × 33
- 214956** 1800 × 700 × 33
- 214958** 1800 × 750 × 33
- 210955** 1800 × 800 × 33
- 211951** 1800 × 900 × 34
- 211956** 1800 × 1000 × 34
- 215953** 2000 × 900 × 36
- 211957** 2000 × 1000 × 36

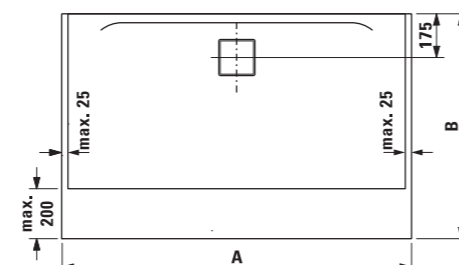


Душевой поддон, индивидуальные размеры  
**212950**



Для основного размера (A × B) со сливом на короткой стороне. Максимальная подрезка возможна с 3 сторон.

- 800 × 800 мм / 900 × 900 мм / 1000 × 800 мм / 1000 × 900 мм / 1000 × 1000 мм / 1200 × 800 мм / 200 × 900 мм / 1200 × 1000 мм / 1200 × 1200 мм / 1800 × 800 мм



Для основного размера (A × B) со сливом на длинной стороне. Максимальная подрезка возможна с 3 сторон.

- 1400 × 800 мм / 1400 × 900 мм / 1400 × 1000 мм / 1600 × 800 мм / 1600 × 900 мм / 1600 × 1000 мм / 1800 × 800 мм / 1800 × 900 мм / 1800 × 1000 мм / 2000 × 1000 мм

Доступные матовые структурированные цвета для всех моделей



# ВАННЫ PRO

Элегантный дизайн ванн Pro от Питера Вирца отличается тонкими гранями, предлагая насладиться комфортом в просторной ванне. "Чёткие" линии формируют свободностоящие модели, которые доступны в двух размерах и адаптируются к различному расположению в ванной комнате. Минимальные радиусы позволяют плавно переходить от встроенной ванны к плитке, прекрасно дополняя индивидуальный стиль ванной комнаты.

Ассортимент ванн Pro Marbond включает в себя две отдельностоящие и три встраиваемые модели. С отдельностоящей ванной всего 150 см, LAUFEN предлагает решение для небольших ванных комнат и позволяет устанавливать их без специального углубления для сифона. Кроме того, прямоугольные и овальные встраиваемые версии выпускаются длиной 170 и 180 см для максимально комфортного принятия ванны. Тонкий 15-миллиметровый борт ванны придает встраиваемым версиям заметную легкость.



## КОМФОРТ И ДИЗАЙН



Удобное положение лежа благодаря интегрированной задней поддержке.

## ПЛАВНЫЙ ПЕРЕХОД НА ПЛИТКУ



Минимальные радиусы краев ванны 2 мм позволяют сделать плавный переход от встраиваемой версии к плитке.

## ТОНКИЕ СТЕНКИ СОЗДАЮТ ПРОСТОРНЫЙ ИНТЕРЬЕР ВАННЫ



Тонкие стенки свободностоящей ванны позволяют расширить внутреннее пространство ванны для комфортного принятия ванны.

## ВСТРОЕННЫЙ СЛИВ-ПЕРЕЛИВ + ДОННЫЙ КЛАПАН CLICK-CLACK



Встроенный слив-перелив для свободнстоящих ванн. Донный клапан CLICK-CLACK в комплекте.



# ВАННЫ PRO



Ванна, свободностоящая,  
Marbond  
1650 × 750 × 550 мм  
**239952**



Ванна, свободностоящая,  
Marbond  
1500 × 700 × 590 мм  
**243952**



Ванна, угловая версия справа,  
Marbond  
1800 × 800 × 590 мм  
**244955**



Ванна, угловая версия слева,  
Marbond  
1800 × 800 × 590 мм  
**244956**



Ванна, встраиваемая версия,  
прямоугольная, Marbond  
1800 × 800 × 480 мм  
**240950**



Ванна, встраиваемая версия,  
прямоугольная, Marbond  
1700 × 750 × 480 мм  
**242950**



Ванна, встраиваемая версия,  
овальная, Marbond  
1800 × 800 × 480 мм  
**241950**

Доступные цвета для всех моделей




**.000** Белый глянцевый



## ЧТО ТАКОЕ MARBOND?

Marbond – это уникальный материал, разработанный компанией LAUFEN, состоящий из двух слоев – природного минерального и полимерного. Благодаря составу материала, ванны LAUFEN Marbond прочные, химически и термо устойчивые, в соответствии со стандартом DIN EN 14527 и в случае необходимости, ванна из материала Marbond может быть легко отремонтирована с помощью ремонтного комплекта LAUFEN 299965.



Приятная и гладкая на ощупь поверхность.



Сохраняет тепло.



Устойчивость к царапинам.



Материал снижает уровень шума воды.



Легко чистить – антибактериальная поверхность отталкивает грязь.



УФ-устойчивость, под воздействием солнца не теряет цвет





[www.laufen.ru](http://www.laufen.ru)



скачать брошюры



LAUFEN Pro freestanding  
bathtub Video



LAUFEN Pro freistehende  
Badewannen Video



[www.laufen.com/bimobjects](http://www.laufen.com/bimobjects)  
[www.facebook.com/laufenbathrooms](https://www.facebook.com/laufenbathrooms)  
[www.twitter.com/laufenbathrooms](https://www.twitter.com/laufenbathrooms)  
[www.youtube.com/laufenbathrooms1](https://www.youtube.com/laufenbathrooms1)  
[www.instagram.com/laufenbathrooms](https://www.instagram.com/laufenbathrooms)  
[www.instagram.com/laufen.russia](https://www.instagram.com/laufen.russia)  
[www.pinterest.com/laufenbathrooms](https://www.pinterest.com/laufenbathrooms)